

执法单位报名、审核系统 使用说明书

目录

一、编写目的	2
二、系统登录	2
三、报名管理	2
3.1 人员导入	3
3.2 人员提交	7
3.3 人员退回	8
3.4 人员管理	8
3.5 人员查询	9
3.6 人员记录	9
四、考试信息管理	10
五、联系我们	10

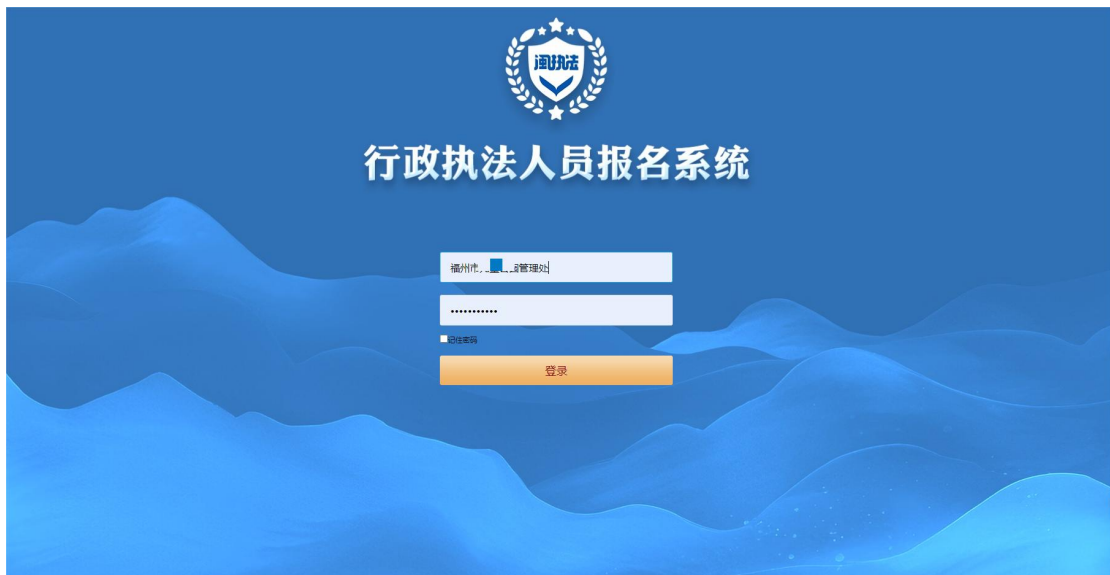
一、编写目的

本使用手册讲述了用户使用系统过程中应注意的一些问题和操作说明，适用于执法单位和司法单位报名。

二、系统登录

报 名 审 核 系 统 登 录 地 址 ：

http://39.105.139.106:9091/admins/sign_in 登录页面，如下图：



输入用户名称、密码、登陆系统，首次登陆需要强制修改密码。

三、报名管理

● 功能描述

执法单位统一批量上报本单位考试培训人员资料，资料提交后由本级司法部门审核，可在报名界面点击进入报名流程，查看报名详情，需要依次填写报名信息模板所需材料；司法部门报名账号也具备此权限可用于本单位培训人员报名。

● 报名操作步骤

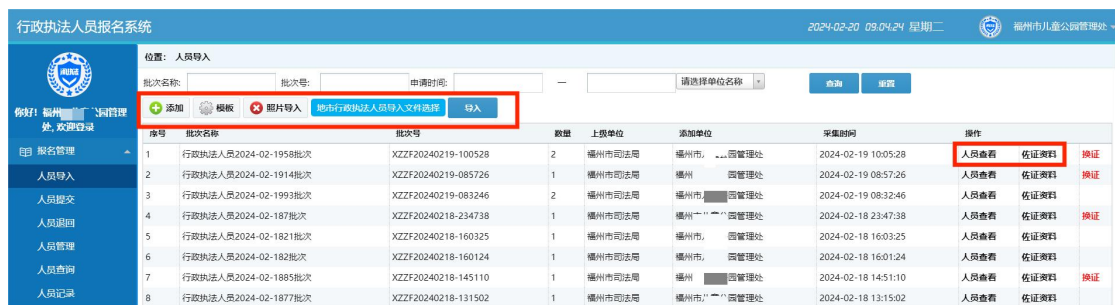
在首页输入用户名及密码登录。



点击右侧三角图标可以进行“修改资料”“修改密码”“退出系统”操作。

3.1 人员导入

在【人员管理】菜单下点击【人员导入】，右侧出现一排功能按钮，下面逐一分别介绍。



【添加】按钮用于单独逐个添加“需培训人员信息”包括照片。

行政执法人员报名申请	
姓名	请填写姓名!
性别	请选择性别!
身份证号	请填写身份证号!
出生日期	请填写出生日期!
执法岗位名称	请选择执法岗位名称!
是否有法律职业资格	请选择是否有法律职业资格!
工作单位	福州市儿童公园管理处
电话号码	请填写电话号码!
身份证号	请填写身份证号!
政治面貌	请选择政治面貌!
最高学历专业	请选择最高学历专业!
学历	请选择学历!
政治面貌	请选择政治面貌!
身份证号	请填写身份证号!
学历	请选择学历!
最高学历专业	请选择最高学历专业!
添加时间	2024-02-20 09:05:59
添加人	福州市儿童公园管理处
添加单位	福州市儿童公园管理处

注意性别不需要填写，系统会根据身份证号自动判别。

【模板】点击“模板”按钮下载批量导入人员用的模板。



执法单位按照填表说明仔细填写报名人员信息，职级代码按照规定查表填写，保存时注意“政治面貌”“职级代码”“执法岗位代码”首位是“0”的是否显示正确；单位有换证有人员需要单独导入一张表格。

附件2

(盖章) 市(区)行政执法人员基本信息数据元采集表

序号	县(市、区)	持证人姓名	照片	所属执法主持或照的托组织名称	证编号	证有效期截止日	持证人身份证号码	性别	民族	出生日期	政治面貌	持有效期起始日	最高学历	最高学历专业	职级代码	是否法学专业	是否具有法律职业资格	执法岗位	考试类别	
1	福州市	蔡亿秋		福州市儿童公园管理处			820102198906169620	女	汉族	1989-06-16	02		大学专科	法学	020201	是	是	02	综合法律知识考试	
2																				
3																				
4																				
5																				
6																				
7																				

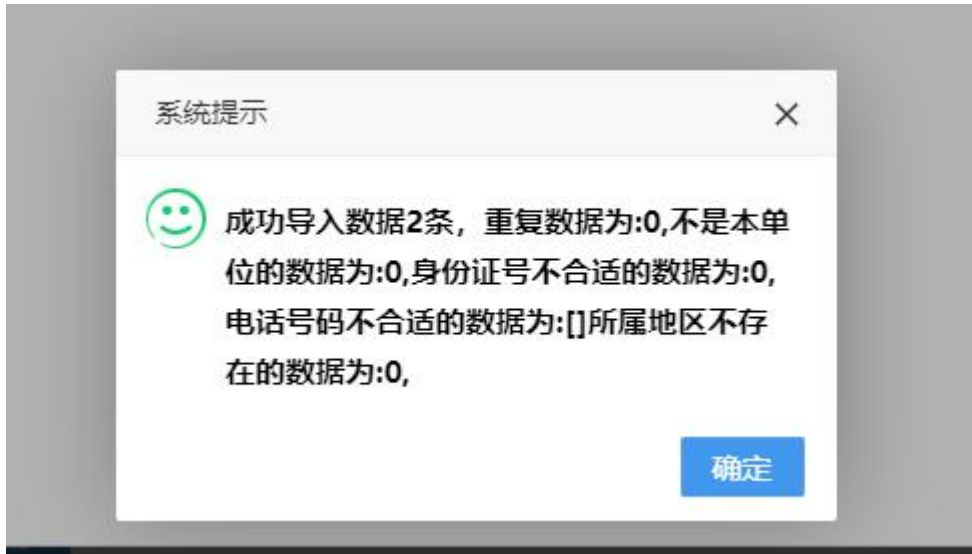
注：①本表格为Excel格式表格，照片无需嵌入表格，只需填写名称，名称必须与照片文件名称一致，如：福建省司法厅第三13000011xxx.png。
②出生日期格式：YYYY-MM-DD，如：2001-01-22。
③政治面貌只需填写代码（01中共党员、02中共预备党员、03共青团员、04民革党员、05民建党员、06民建党员、07民进党员、08农工党党员、09致公党党员、10九三学社社员、11台盟盟员、12无党派民主人士、13群众）。
④职级代码只需填写代码，详见通知附件。
⑤执法岗位只需填写代码（01：行政执法、行政执法、行政执法、行政执法征收征用等依职权开展的行政执法、02：行政许可、行政确认、行政给付等依申请开展的行政执法），执法岗位可多个。
⑥有效期填写说明：证件有效期为5年，证件有效期从综合和专业法律知识考试成绩合格确认公告之日起算，若起算日期离退休日期不足5年的，以实际退休日期为有效期届满日期。
⑦民族最少填写2个汉字例：汉族、蒙古族。
⑧县(市、区)填写以所属司法辖区为主，市局司法管理填写：某某市，县区级管理填写：某某县(区)。
⑨考试通过后，由各执法单位于考试通过人员名单，按各执法单位证照编号规则生成编号后上传取证。
⑩换证人员需单独列表上传。

联系方式： 日期： 填报人：

【地市行政执法人员导入文件选择】点击此按钮上传编辑好的学员报名表格。



【导入】点击“导入”按钮将学员报名表格导入系统，身份证号码错误的系统会自动判别剔除。



【佐证资料】用于上传省厅要求的证明材料的图片及文件，最多可上传 8 个文件，按照导入批次号分别上传。

行政执法人员报名系统

2024-01-17 10:09:12 星期三 福州市儿童公园管理处

位置: 人员导入

批次名称: 批次号: 申请时间: 请选择单位名称

添加 模板 照片导入 导入

序号	批次名称	批次号	数量	上级单位	添加单位	采集时间	人员查看	佐证资料
1	行政执法人员2024-01-1618批次	XZZF20240116-210856	2	福州市司法局	福州市公安局管理处	2024-01-16 21:08:56	人员查看	佐证资料
2	行政执法人员2024-01-1678批次	XZZF20240116-173545	1	福州市司法局	福州市公安局管理处	2024-01-16 17:35:45	人员查看	佐证资料
3	行政执法人员2024-01-1279批次	XZZF20240112-152519	0	福州市司法局	福州市公安局管理处	2024-01-12 15:25:19	人员查看	佐证资料
4	行政执法人员2024-01-1212批次	XZZF20240112-150406	1	福州市司法局	福州市公安局管理处	2024-01-12 15:04:06	人员查看	佐证资料
5	行政执法人员2024-01-1125批次	XZZF20240112-113909	1	福州市司法局	福州市公安局管理处	2024-01-12 11:39:09	人员查看	佐证资料

共有 5 条数据

注意：“选择单科考试的，除综合执法考试提供专业成绩及佐证材料，乡镇执法、司法行政执法考试，根据是否换证选择上传佐证资料，“换证人员”提供原证件号码及原单位，并提供佐证材料“无需换证人员”提供综合成绩已通过的佐证材料”

【照片导入】用于批量导入学员照片，一次最多可导入 30 张照片，照片要求；①头像宽高 34*39mm，面部尺寸（头顶至下巴）约 28mm；正面免冠，背景透明，着制服（未配发制服的着正装），彩色，分辨率不低于 300DPI。②照片为电子

版，另行打包，照片一律用学员身份证号命名。导入时会自动匹配学员信息。



选中照片后点击“打开”

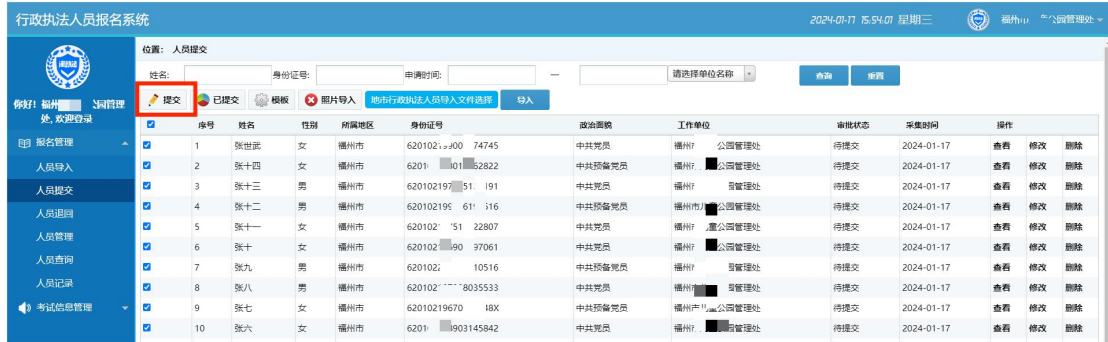


点击“上传”后等3秒钟照片和报名人员信息匹配成功。



3.2 人员提交

【提交】检查完毕的学员信息可提交司法部门审核，可单独提交学员信息，也可勾选后批量提交，如未上传照片系统不予提交。



【已提交】点击可查看本单位已提交学员信息及报名审核状态。



【查看】查看学员信息。

【修改】修改学员信息，请仔细核对信息后点击“修改”更新信息。



【删除】在未提交审核前删除学员信息。

3.3 人员退回

点击【人员退回】菜单，右侧列表出现司法部门审核“驳回”人员信息。



点击“查看”可以看到审核记录。



执法单位可以根据审核意见在【人员提交】菜单，修改学员信息，修改后会自动提交审核；如果是佐证资料未上传请返回【人员导入】菜单上传资料后再从【人员提交】菜单点击“修改”后提交审核。



3.4 人员管理

可以管理查看本单位已审核通过，生成学习账号的培训人员信

息，可以通过姓名、身份证号、申请日期检索。

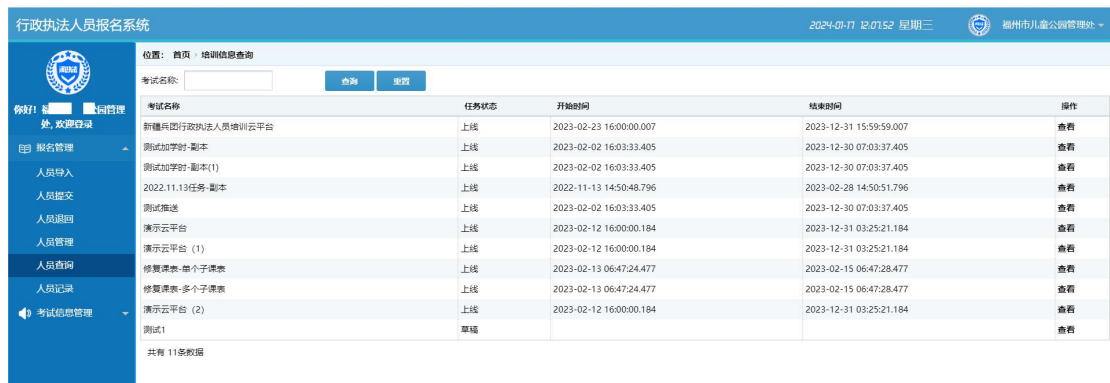


点击“查看”可以看到学员详细信息及审核时间等。



3.5 人员查询

查询本单位所有学员培训课程设置情况。



3.6 人员记录

查询本单位学员培训学习及模拟考试情况。

行政执法人员报名系统 2024-01-17 12:08:29 星期三 福州

位置: 人员学习记录

姓名: 身份证号: 申请时间:

序号	姓名	身份证号	手机号	地区	单位	更新时间	开始时间	学习状态	结束时间	考试状态	考试成绩	考试完成时间	学习总时长	学习总时长	学习总时长
1	测试			演示测试	测试位	2023-02-15 03:49:07.040	2023-02-15 03:43:57.000	学习中		未考试	0		20	0	20
2	张三			导入测试北京-怀柔	导入测试	2023-02-17 03:16:24.126	2023-02-15 06:46:03.000	学习中		未考试	0		0	0	0
3	李四			导入测试北京-怀柔	导入测试	2023-02-16 11:15:20.762	2023-02-15 06:46:03.000	学习中		未考试	0		0	0	0
4	张三			导入测试北京-怀柔	导入测试	2023-02-15 06:47:28.884	2023-02-15 06:47:28.000	学习完成		未考试	0		0	0	0
5	李四			导入测试北京-怀柔	导入测试	2023-02-15 06:47:29.018	2023-02-15 06:47:29.000	学习完成		未考试	0		0	0	0
				演示测试		2023-02-17	2023-02-16								

四、考试信息管理

● 功能描述

用于执法单位查询本级参加司法考试人员考试成绩。

【考试信息查询】

位置: 首页 > 考试信息查询

考试名称:

考试名称	任务状态	开始时间	结束时间	操作
------	------	------	------	----

【考试成绩管理】

位置: 人员考试成绩

姓名: 身份证号: 申请时间:

序号	姓名	身份证号	手机号	所属地区	工作单位	更新时间	是否通过	考试成绩	考试时长	正式考试次数	开始考试时间	考试结束时间	同步时间
----	----	------	-----	------	------	------	------	------	------	--------	--------	--------	------

五、联系我们

在登录、注册或操作中遇到问题无法解决，可以加入 QQ 群反映问题我们会及时解决。



群名称: 证件管理系统
群 号: 609931984